

# АНАЛИТИЧЕСКАЯ ЗАПИСКА

## к статистическому отчету о работе арбитражных судов в Российской Федерации в 2013 году

Судебная система как механизм государственной защиты имеет большое значение в любом правовом государстве. Исполняя роль общественного арбитра, она защищает одновременно все сферы деятельности, регулируемые правом. Система судебных органов, в том числе арбитражных судов, обеспечивает незыблемость основ конституционного строя, охраняя правопорядок, единство экономического пространства, имущественные и неимущественные права граждан и юридических лиц, а также гарантирует свободу экономической деятельности.

Увеличение к настоящему моменту числа исковых заявлений и заявлений<sup>1</sup>, поступающих в арбитражные суды, почти в три раза в сравнении со временем их создания<sup>2</sup> свидетельствует о том, что именно обращение в арбитражные суды стало общепризнанным и наиболее легитимным способом разрешения экономических споров.

Статистика арбитражных судов Российской Федерации является своеобразным индикатором не только состояния российской экономики, но и качества законодательства, включая нормотворчество отдельных ведомств.

Проведенная арбитражными судами работа в отчетном периоде характеризуется следующими статистическими показателями.

---

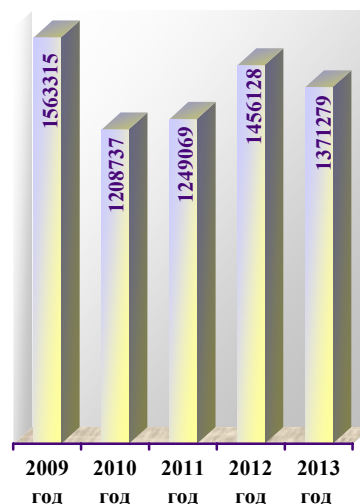
<sup>1</sup> Далее по тексту – заявления.

<sup>2</sup> Справочно: 1992 год – 480 000 заявлений, 2013 год – 1 371 279 заявлений.

## 1. Поступление исковых заявлений, заявлений

Согласно данным статистики в 2013 году в арбитражные суды поступило 1 371 279 заявлений. Это на 5,8% меньше относительно 2012 года.

Количество поступивших в арбитражные суды заявлений по экономическим спорам, возникающим из административных и иных публичных правоотношений, уменьшилось по сравнению с прошлым годом на четверть: 2012 год – 566 770 заявлений, 2013 год – 424 005 заявлений.



Анализ статистики и информация арбитражных судов свидетельствуют, что такое сокращение обусловлено во многом уменьшением числа поступивших заявлений территориальных органов Пенсионного фонда Российской Федерации о взыскании с организаций и граждан обязательных платежей и санкций. Прежде всего, это связано с изменением законодательства – утратила силу норма, предусматривающая ответственность за нарушение сроков предоставления сведений о персонифицированном учете плательщиков взносов в соответствующий внебюджетный фонд.

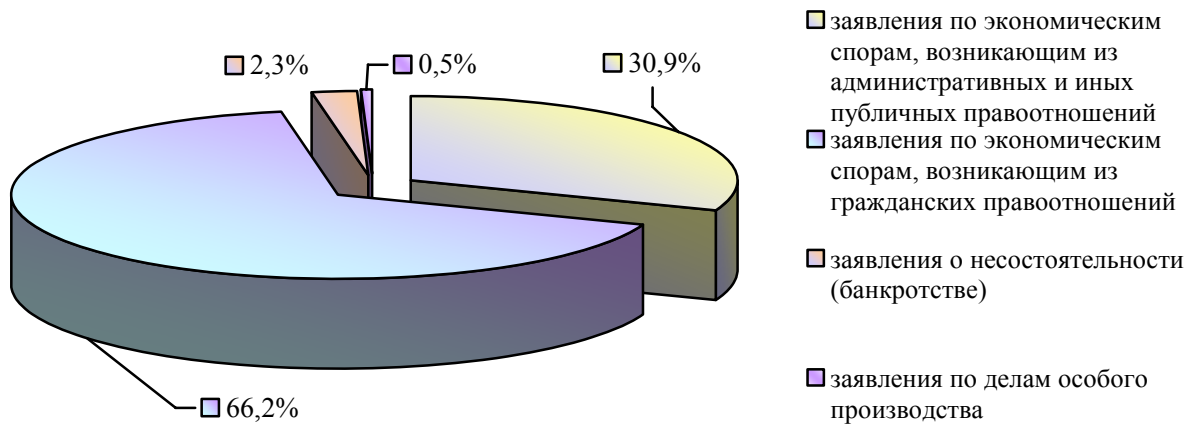
Как отмечают суды, на судебную практику повлияло и принятие Пленумом Высшего Арбитражного Суда Российской Федерации постановления от 22.06.2012 № 34 «О некоторых вопросах, связанных с вступлением в силу Федерального закона от 03.12.2011 № 379–ФЗ «О внесении изменений в отдельные законодательные акты Российской Федерации».

Федерации по вопросам установления тарифов страховых взносов в государственные внебюджетные фонды».

Примерно на 22% сократилось число заявлений о признании должника несостоятельным (банкротом): 2012 год – 40 864, 2013 год – 31 921 заявление. Причем заявления уполномоченных органов о признании должника банкротом направлялись в суды в 2013 году в 3 раза реже<sup>3</sup>.

В арбитражные суды за отчетный год поступило 179 заявлений о признании и приведении в исполнение решений иностранных судов и иностранных арбитражных решений (2012 год – 211 заявлений).

Уменьшилось по итогам 2013 года на 10%<sup>4</sup> и количество заявлений об установлении фактов, имеющих юридическое значение.



Статистические данные свидетельствуют о продолжении прироста поступления исковых заявлений (2012 год – на 14% к показателю 2011 года, 2013 год – на 8% к показателю 2012 года). Таким образом, сохраняется тенденция перераспределения категорий поступающих в суды заявлений в сторону увеличения доли заявлений по спорам, возникающим из гражданских правоотношений (2012 год – 58%, 2013 год – 66%).

В 2013 году на 7,5% увеличилось и количество поступивших в суды заявлений об оспаривании решений третейских судов, о выдаче

<sup>3</sup> Справочно: 2012 год – 12 923 заявления, 2013 год – 4 046 заявлений.

<sup>4</sup> Справочно: 2012 год – 2 127 заявлений, 2013 год – 1 920 заявлений.

исполнительных листов на принудительное исполнение решений третейских судов<sup>5</sup>.

За отчетный период по основаниям, предусмотренным Арбитражным процессуальным кодексом Российской Федерации<sup>6</sup>, возвращено 63 987 заявлений, что составляет 4,7% от общего числа поступивших заявлений (2011 год – 5,8%, 2012 год – 4,7%). Вместе с тем, заявления о признании должника банкротом, а также заявления о признании и приведении в исполнение решений иностранных судов и иностранных арбитражных решений суды не принимают к производству гораздо чаще: в 12–14% случаев. Следует отметить, что арбитражные апелляционные суды достаточно редко<sup>7</sup> отменяют соответствующие определения, признавая их, как правило, обоснованными.

По сообщениям руководителей арбитражных судов, как и прежде, основной причиной возвращения заявлений остается неустранение обстоятельств, послуживших основанием для оставления заявлений без движения.

В отчетном периоде при поступлении заявлений государственная пошлина была уплачена по 65% дел (2012 год – по 55% дел).

Примерно третью часть от числа рассмотренных дел составляют дела, в которых:

- органы освобождены от уплаты госпошлины в соответствии с действующим законодательством;
- уплата не предусмотрена законом;
- удовлетворены ходатайства о предоставлении отсрочки уплаты госпошлины<sup>8</sup>.

Согласно статистическим данным в 2013 году сумма госпошлины, перечисленная в доход федерального бюджета по рассмотренным

---

<sup>5</sup> Справочно: 2012 год – 4 649 заявлений, 2013 год – 5 001 заявление.

<sup>6</sup> Далее по тексту – АПК РФ.

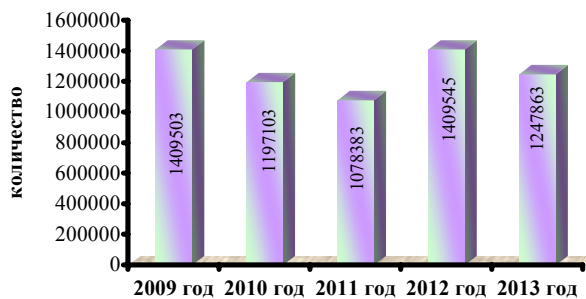
<sup>7</sup> Доля отмены к числу таких судебных актов не превышает 0,4%.

<sup>8</sup> На общую сумму 1 454 миллионов рублей.

арбитражными судами делам, составила 9 534 миллиона рублей. Кроме того, по результатам рассмотрения дел органам Федеральной налоговой службы выдан 242 831 исполнительный лист на взыскание госпошлины в размере 3 782 миллионов рублей.

## 2. Рассмотрение дел судами первой инстанции

Количество дел, рассмотренных арбитражными судами первой инстанции, сократилось по сравнению с предыдущим годом на 11,8% и составило 1 247 863 дела. Из этого числа 146 дел рассмотрено в качестве суда первой инстанции вновь созданным в системе арбитражных судов



Судом по интеллектуальным правам<sup>9</sup>, который является специализированным арбитражным судом, рассматривающим в пределах своей компетенции дела по спорам,

связанным с защитой интеллектуальных прав.

Согласно статистике большую часть дел, рассмотренных этим судом, составляют дела о предоставлении или прекращении правовой охраны результатов интеллектуальной деятельности и средств индивидуализации, а именно:

√ об оспаривании ненормативных правовых актов, решений и действий федерального органа исполнительной власти по интеллектуальной собственности – 62 дела (43%);

√ о досрочном прекращении правовой охраны товарного знака вследствие его неиспользования – 77 дел (53%).

Следует отметить, что около 30% дел рассмотрено Судом по интеллектуальным правам с участием иностранных лиц.

<sup>9</sup> Суд по интеллектуальным правам начал свою деятельность с 3 июля 2013 года.

Совершенствование института упрощенного производства путем расширения круга дел, а также изменения процедуры рассмотрения дел в таком порядке в целях ее ускорения, повышения доступности и востребованности у заявителей повлекло значительное увеличение количества дел, рассмотренных в порядке упрощенного производства.

Так, доля дел, рассмотренных по упрощенной процедуре, по отношению к предыдущему отчетному периоду выросла в среднем с 5,0% до 37,5%, а в восьми судах этот показатель составил 50–60% (арбитражные суды: Республики Марий Эл, Кабардино-Балкарской Республики, Удмуртской Республики, Республики Хакасия, Забайкальского края, Кировской, Костромской и Ульяновской областей).

Согласно информации судов 64% дел, рассмотренных в порядке упрощенного производства, – это дела по спорам, возникающим из гражданских правоотношений.

Примерно по каждому десятому заявлению, принятому к рассмотрению в порядке упрощенного производства, в дальнейшем судом был осуществлен переход к рассмотрению по общим правилам искового либо административного судопроизводства. По информации судов одной из причин такого перехода являются заявления истцами ходатайств об увеличении размера исковых требований до суммы, превышающей установленные пунктом 1 части 1 статьи 227 АПК РФ пределы. Кроме того, переход к рассмотрению по общим правилам искового производства осуществлялся судами в связи с необходимостью проведения экспертизы в делах о взыскании суммы страхового возмещения в порядке суброгации.

Число дел, рассмотренных с участием арбитражных заседателей, уменьшилось в абсолютных числах до 45 и составило 0,004% от общего количества рассмотренных дел<sup>10</sup>. Причина видится в том, что в

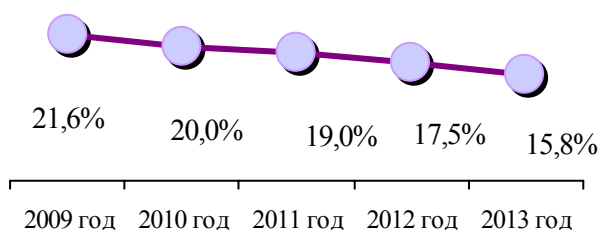
---

<sup>10</sup> Справочно: 2011 год – 1 248 дел или 0,1%, 2012 год – 159 дел или 0,01%.

статью 19 АПК РФ<sup>11</sup> были внесены изменения, в соответствии с которыми ходатайство стороны о рассмотрении дела с участием арбитражных заседателей должно содержать обоснование особой сложности дела и (или) необходимости использования специальных знаний при его рассмотрении.

По результатам рассмотрения более 80% дел судами были приняты решения по существу заявленных требований, примерно в 70% случаев требования удовлетворялись.

Прекращением производства завершено рассмотрение 197 550 дел. Анализ статистических данных выявил тенденцию к снижению этого показателя на протяжении ряда лет.



Чаще всего, примерно в 70% случаев, основанием для прекращения производства по делу было принятие судом отказа истца от иска.

По 30 288 делам (15,3% от количества прекращенных производством дел или 2,4% от числа рассмотренных дел) производство было прекращено в связи с заключением мирового соглашения, в том числе по 8 делам с участием посредника.

На конец отчетного периода в судах первой инстанции находилось в производстве 333 584 дела, том числе 16 713 дел – в процессуальном состоянии «приостановлено». Чаще всего (в 70% случаев) производство по делу подлежало приостановлению по основаниям, предусмотренным статьей 143 АПК РФ.

В течение 2013 года судами вынесено 39 358 определений по вопросам распределения судебных расходов на основании статьи 112 АПК РФ. Это примерно на 30% больше, чем в 2012 году.

<sup>11</sup> Федеральный закон от 27.07.2010 № 228–ФЗ «О внесении изменений в Арбитражный процессуальный кодекс Российской Федерации».

В соответствии со статьей 153<sup>1</sup> АПК РФ в прошедшем году арбитражными судами первой инстанции рассмотрено 8 135 дел (менее одного процента от общего числа рассмотренных в этой инстанции дел) с использованием систем видеоконференц-связи. Этот показатель по сравнению с 2012 годом не изменился.

Кроме того, арбитражными судами субъектов Российской Федерации исполнено 25 678 судебных поручений об организации видеоконференц-связи в целях участия сторон по делу и иных участников арбитражного процесса в судебном заседании. Следует отметить, что судебные поручения об организации видеоконференц-связи в судах первой инстанции составляют, по-прежнему, 97% от общего количества исполненных ими судебных поручений.

Согласно статистике в 2013 году практически на 9% уменьшилось количество рассмотренных арбитражными судами первой инстанции заявлений о пересмотре вступивших в законную силу судебных актов по новым или вновь открывшимся обстоятельствам. При этом количество рассмотренных заявлений о пересмотре судебных актов по новым обстоятельствам выросло на 16,5% и составило 1 710 заявлений, более половины из которых было удовлетворено. По 431 заявлению требования были удовлетворены в связи с определением либо изменением Высшим Арбитражным Судом Российской Федерации практики применения правовой нормы (2012 год – по 340 заявлениям). Таким образом, можно сделать вывод о том, что участники арбитражного процесса отслеживают правовые позиции Высшего Арбитражного Суда Российской Федерации и активно пользуются правом на обращение в суды с указанными заявлениями.



По заявлениям прокуроров в истекшем году арбитражными судами рассмотрено 15 934 дела<sup>12</sup>. Удовлетворены требования по 56% таких дел. Согласно информации председателей арбитражных судов заявления прокуроров поступали, в основном, по спорам о признании договоров недействительными и о привлечении к административной ответственности.

С участием иностранных лиц рассмотрено 2 408 дел<sup>13</sup>, исполнено 764 судебных поручения иностранных судов<sup>14</sup>. Из общего числа дел с участием иностранных лиц 132 дела касались внешнеэкономических сделок<sup>15</sup>. Рассмотрение шести дел было связано с применением законодательства об иностранных инвестициях. Кроме того, арбитражными судами рассмотрено 132 заявления иностранных лиц о применении обеспечительных мер.

Суды стали активнее использовать право наложения штрафов по различным основаниям, предусмотренным арбитражным процессуальным законодательством. Так, в 2013 году было вынесено более 1 500 соответствующих определений<sup>16</sup>. Примерно в 40% случаев (630 определений) штраф налагался за неисполнение обязанности представить истребуемые судом доказательства, вынесено 426 определений о привлечении к ответственности в виде наложения штрафа за неисполнение лицами судебного акта арбитражного суда, 269 определений – за проявленное неуважение к суду лицами, участвующими в деле. Общая сумма штрафов, наложенных судами всех инстанций, составила 28,7 миллиона рублей.

---

<sup>12</sup> Справочно: 2012 год – 19 722 дела.

<sup>13</sup> Справочно: 2012 год – 2 537 дел.

<sup>14</sup> Справочно: 2012 год – 591 поручение.

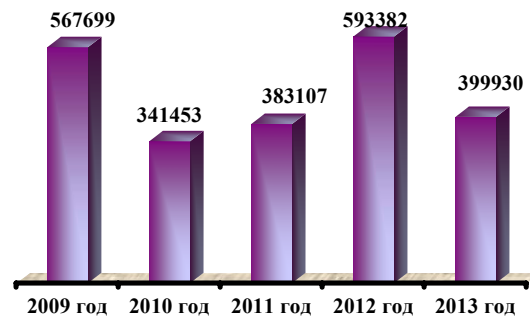
<sup>15</sup> Справочно: 2012 год – 161 дело.

<sup>16</sup> Справочно: 2011 год – 778 определений, 2012 год – 1 157 определений о наложении судебных штрафов.

## 2.1. Дела, рассмотренные в порядке административного судопроизводства

В 2013 году количество рассмотренных судами дел по экономическим спорам, возникающим из административных и иных публичных правоотношений, сократилось на треть.

Удельный вес этих дел в общем объеме рассмотренных арбитражными судами уменьшился с 42,1% до 32,2%. Согласно статистическим данным число дел по эконо-



мическим спорам, возникающим из административных и иных публичных правоотношений, уменьшилось в два раза за счет сокращения споров о взыскании с организаций и граждан обязательных платежей и финансовых санкций, если не предусмотрен иной порядок их взыскания. Причем количество дел этой категории по заявлениям органов Пенсионного фонда Российской Федерации сократилось почти в 4 раза.

По результатам рассмотрения дел в доход бюджетов бюджетной системы Российской Федерации взыскано 12 миллиардов рублей.

Благодаря совершенствованию института упрощенного производства три четверти заявлений как органов Пенсионного фонда, так и налоговых органов о взыскании обязательных платежей<sup>17</sup> рассматривались в порядке упрощенного производства в сокращенные сроки и с меньшими затратами для участников арбитражного процесса.

В истекшем году судами рассмотрено 1 447 дел по проверке законности нормативных правовых актов<sup>18</sup>. По результатам рассмотрения судами признаны недействующими 383 правовых акта, 201 из которых был

<sup>17</sup> В порядке упрощенного производства судами рассмотрено заявлений о взыскании обязательных платежей органов Пенсионного фонда Российской Федерации – 77%, налоговых органов – 77%.

<sup>18</sup> Справочно: 2012 год – 1 452 дела.

принят органами местного самоуправления и 107 – государственными органами субъектов Российской Федерации.

Суды сообщают, что чаще оспариваются акты органов местного самоуправления по вопросам утверждения тарифов в жилищно-коммунальной сфере, размещения рекламных конструкций и акты государственных органов субъектов Российской Федерации по установлению размера тарифа на энергоносители.

Несмотря на малочисленность дел этой категории, решения по ним имеют большое значение, поскольку связаны с защитой прав и законных интересов широкого круга лиц.

В структуре административных дел, рассмотренных арбитражными судами, дела об оспаривании ненормативных правовых актов, решений и действий (бездействия) государственных органов, органов местного самоуправления, иных органов и должностных лиц составляют 108 987 дел или 27%.

Среди дел об оспаривании ненормативных правовых актов около 70% составляют дела об оспаривании ненормативных правовых актов, решений федеральных государственных органов, чаще всего – таможенных (в 40% случаев). По результатам рассмотрения 60% дел этой категории приняты решения об удовлетворении требований заявителей, а если оспаривались правовые акты и действия таможенных органов – по 90% дел. По Приморскому краю этот показатель еще выше: по 96% дел акты таможенных органов были признаны недействительными, а их решения и действия незаконными. Соответствующий суд указывает на изменение характера споров: если ранее преобладали дела, связанные с определением таможенной стоимости ввозимых на территорию Российской Федерации товаров, о признании незаконными решений по корректировке таможенной стоимости товаров, то в 2013 году возросло число дел об оспаривании отказов в регистрации декларации, действий

по проведению таможенного досмотра, об оспаривании размера расчета обеспечения уплаты таможенных платежей.

Анализ статистических данных показал, что на фоне сокращения на 22% числа дел об оспаривании актов налоговых органов снижается и доля дел, по которым акты признаются судами незаконными. Таким образом, в целом, можно говорить как о повышении эффективности института досудебного урегулирования налоговых споров, так и о повышении качества правовых актов налоговых органов. Федеральная налоговая служба отмечает, что такие высокие результаты стали возможны благодаря выработке единых подходов правоприменительной практики при проведении контрольных мероприятий и рассмотрению жалоб налогоплательщиков.

Рассмотрено дел	2011 г.	2012 г.	$\pm$ к 2011	2013 г.	$\pm$ к 2012
<b>Об административных правонарушениях</b>	<b>88 756</b>	<b>102 743</b>	<i>15,8%</i>	<b>119 278</b>	<i>16,1%</i>
об оспаривании решений административных органов о привлечении к административной ответственности	45 920	58 612	<i>27,6%</i>	68 760	<i>17,3%</i>
о привлечении к административной ответственности	42 836	44 131	<i>3,0%</i>	50 518	<i>14,5%</i>

В истекшем году вновь наблюдается рост числа дел об оспаривании решений административных органов о привлечении к административной ответственности. Как отмечают суды, с одной стороны, это связано с изменением норм административного законодательства в сторону ужесточения мер административных наказаний, с другой стороны, – с более активной деятельностью самих контролирующих (надзорных) органов по реализации возложенных на них задач.

Чаще всего оспаривались постановления органов, осуществляющих контроль в области строительства, в сфере защиты прав потребителей и благополучия человека, в сфере транспорта, в области соблюдения правил

пожарной безопасности; административных комиссий, созданных органами местного самоуправления, государственными органами субъектов Российской Федерации.

Как и в прошлом году, доля дел, по которым требования заявителей были удовлетворены, составляла в среднем 50%.

Что касается дел о привлечении к административной ответственности, то эти требования были удовлетворены почти по 80% дел. В структуре таких дел преобладают дела по заявлениям государственных органов о привлечении к административной ответственности за осуществление предпринимательской деятельности без государственной регистрации – 15 090 или 30% дел.

По 38 203 делам юридические лица и индивидуальные предприниматели были привлечены к административной ответственности, в том числе в виде административного штрафа. Сумма, подлежащая взысканию по принятым решениям, составила 712 миллионов рублей. Кроме того, по 42 делам применена мера административного наказания в виде дисквалификации лиц.

В истекшем году рассмотрено почти в полтора раза больше, чем в 2012 году, дел, связанных с применением таможенного законодательства<sup>19</sup>.

Активность таможенных органов проявляется в таких регионах как Амурская область, Приморский и Краснодарский края, город Санкт-Петербург и Ленинградская область. Рост числа таможенных споров обусловлен в том числе наличием большого количества таможенных переходов и морских портов, а также динамичным развитием внешнеэкономических отношений, товарооборота с иностранными контрагентами.

Четвертую часть от числа дел, возникающих из административных и иных публичных правоотношений, составляют налоговые дела.

---

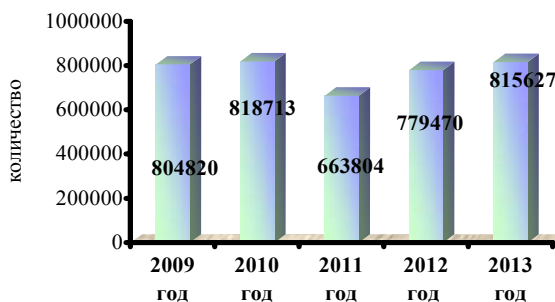
<sup>19</sup> Справочно: 2011 год – 11 218 дел, 2012 год – 24 557 дел.

Примерно 80% – это дела о взыскании налоговыми органами обязательных платежей и санкций.

В 2013 году на 30% меньше рассмотрено дел о возврате из бюджета средств, излишне взысканных налоговыми органами или излишне уплаченных налогоплательщиками. Так, если в 2012 году названных дел было рассмотрено 1 582, то в прошедшем году их число уменьшилось до 1 109 дел. Требования налогоплательщиков были удовлетворены по 42% дел этой категории.

## 2.2. Дела, рассмотренные в порядке искового производства

В 2013 году арбитражными судами рассмотрено 815 627 дел по спорам, возникающим из гражданских правоотношений. В среднем по судам число таких дел увеличилось на 4,6% в сравнении с 2012 годом,



а в десяти арбитражных судах – более чем на 20%.

Среди дел по спорам, возникающим из гражданских правоотношений, как и в предыдущие годы, наибольшее

число (84% от общего количества гражданских дел) составляют дела о неисполнении либо ненадлежащем исполнении обязательств по договорам. При этом объем удовлетворенных требований превысил один триллион рублей.

Более половины всех рассмотренных дел, связанных с неисполнением или ненадлежащим исполнением обязательств по договорам (53%) – это дела о неисполнении договоров поставки, энергоснабжения и страхования.

Динамика показателей рассмотрения дел по отдельным видам договоров следующая:

Рассмотрено дел	2011 г.	2012 г.	$\pm$ к 2011	2013 г.	$\pm$ к 2012
<b>О неисполнении или ненадлежащем исполнении обязательств по договорам:</b>	<b>550 544</b>	<b>647 657</b>	<b>18,0%</b>	<b>684 797</b>	<b>5,7%</b>
энергоснабжения	82 137	107 592	31,0%	121 541	13,0%
поставки	108 481	126 007	16,2%	131 536	4,4%
аренды	73 510	80 505	9,5%	81 585	1,3%
подряда	53 458	62 013	16,0%	71 887	15,9%
перевозки	10 065	14 191	41,0%	17 344	22,2%
страхования	89 114	108 251	21,5%	110 512	2,1%
займа и кредита	12 088	14 208	17,5%	14 569	2,5%
возмездного оказания услуг	81 989	92 021	12,2%	93 359	1,5%

В соответствии с приведенными данными отмечается рост числа дел по указанным в таблице видам договоров, причем самый большой – по договорам перевозки. Это связано, отчасти, с реформированием российских железных дорог, в том числе, с передачей вагонного парка от ОАО «Российские железные дороги» в собственность других юридических лиц. Как следствие, возросло количество исков о взыскании пени за нарушение сроков доставки грузов, в частности, порожних вагонов.

Согласно статистическим данным чаще всего требования заявителей удовлетворялись судами по спорам, связанным с исполнением договоров страхования (90% дел). Суды отмечают, что Высшим Арбитражным Судом Российской Федерации сформирована судебная практика по ряду вопросов, связанных с рассмотрением дел этой категории.

Наиболее распространенными на протяжении ряда лет остаются дела по спорам, связанным с ненадлежащим исполнением договоров энергоснабжения. Суды информируют, что растет число дел по искам энергоснабжающих организаций о взыскании задолженности, а также санкций за неисполнение или ненадлежащее исполнение обязательств по оплате энергоресурсов, причем за более короткие периоды в связи со сложностью расчетов (за 1 – 3 месяца). С другой стороны, растет число возражений контрагентов (должников) по количеству и качеству поставленных энергоресурсов.

Причиной изменения количественных показателей данной категории споров является также изменение законодательства в части определения объемов потребленных населением коммунальных энергоресурсов (с учетом сведений по индивидуальным приборам учета в части многоквартирных домов, не оборудованных общедомовыми приборами учета), а также в части определения стоимости потребленной электроэнергии по ценовым категориям.

Рост числа дел по договорам подряда произошел за счет увеличения на 20% количества дел, связанных с неисполнением или ненадлежащим исполнением обязательств по договорам строительного подряда. Отчасти это обусловлено увеличением темпов строительства в рамках проводимых руководством различных регионов страны программ, в том числе социальной направленности. В плане строительства следует сказать и о крупномасштабном проекте по проведению XXII зимних Олимпийских игр в городе Сочи. Реализация таких программ требует масштабных затрат и выполнение работ в сокращенные сроки, в результате чего и возникают многочисленные судебные споры в длинной цепочке взаимоотношений между заказчиком и генподрядчиком, генподрядчиком и субподрядчиком.



Рассмотрено дел	2011 г.	2012 г.	$\pm$ к 2011	2013 г.	$\pm$ к 2012
о заключении, изменении, расторжении договоров	13 190	13 432	1,8%	13 474	0,3%
о признании договоров недействительными	17 264	15 915	-7,8%	14 016	-11,9%
связанных с защитой права собственности, иных вещных прав	26 534	29 480	11,1%	24 761	-16,0%
о возмещении вреда (убытков), вытекающих из внедоговорных обязательств	7 112	9 443	32,8%	11 450	21,3%
о защите деловой репутации	795	913	14,8%	834	-8,7%
связанных с охраной интеллектуальной собственности	2 996	5 069	69,2%	9 237	82,2%
из бюджетных правоотношений	2 089	2 935	40,5%	3 152	7,4%
по корпоративным спорам	10 651	12 505	17,4%	12 245	-2,1%
<i>с применением законодательства:</i>					
о землепользовании	33 734	46 987	39,3%	54 400	15,8%
об охране окружающей среды	1 491	2 138	43,4%	2 010	-6,0%

В структуре дел, рассмотренных с применением бюджетного законодательства, преобладают дела о взыскании убытков за счет средств соответствующего бюджета, связанных с реализацией законов о предоставлении льгот отдельным категориям граждан (ежегодно – около 70%). По результатам рассмотрения удовлетворены требования практически по всем таким делам – в 96% случаев. Сумма убытков, подлежащая взысканию за счет средств соответствующих бюджетов, составляет 3,3 миллиарда рублей.

Среди дел, рассмотренных по спорам, связанным с применением законодательства о земле, половина – это дела о неисполнении или ненадлежащем исполнении обязательств по договорам аренды земельных участков.

Кроме того, суды отмечают тенденцию к увеличению количества дел об установлении кадастровой стоимости земельного участка, равной его рыночной стоимости. Указанный рост обусловлен, прежде всего, формированием судебной практики по таким делам постановлениями Президиума Высшего Арбитражного Суда Российской Федерации от 28.06.2011 № 913/11, от 25.06.2013 № 10761/11. Большинство требований удовлетворяется, стоимость земельных участков устанавливается в значительно меньшем размере относительно кадастровой стоимости. Учитывая положительную судебную перспективу таких исков, следует прогнозировать дальнейший рост числа заявленных требований об оспаривании кадастровой стоимости земельных участков.

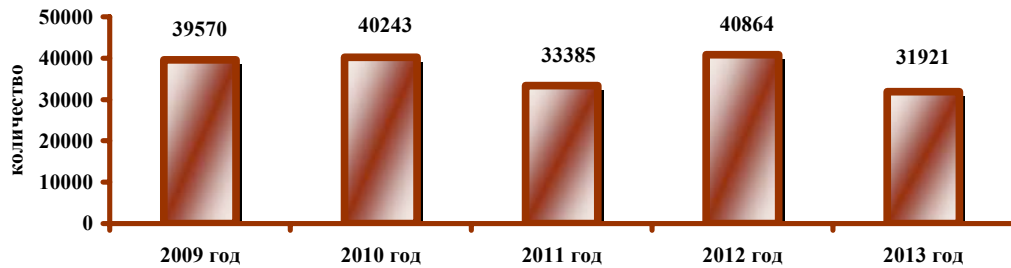
Основную часть дел, связанных с охраной интеллектуальной собственности, составляют дела о защите исключительных прав – 90%.

В два с лишним раза увеличилось количество дел о защите авторских и смежных прав, а также прав на товарные знаки. Требованиями по большинству таких споров является возмещение убытков или взыскание компенсации.

Следует отметить, что две трети споров, связанных с охраной интеллектуальной собственности, рассмотрены судами в течение второго полугодия 2013 года. С одной стороны, суды связывают рост дел со вступлением в силу во втором полугодии 2013 года Федерального закона от 02.07.2013 № 187–ФЗ «О внесении изменений в законодательные акты Российской Федерации по вопросам защиты интеллектуальных прав в информационно-телекоммуникационных сетях». С другой стороны, с 3 июля прошлого года начал свою деятельность Суд по интеллектуальным правам, который призван обеспечить эффективность системы защиты интеллектуальных прав с учетом международных стандартов.

### 2.3. Дела о несостоятельности (банкротстве)

В отчетном периоде число поступивших в суды заявлений о признании должников банкротами сократилось на 22%. При этом



заявлений уполномоченных органов поступило в три раза меньше. Это обусловлено изданием Федеральной налоговой службой соответствующих локальных актов, которыми определен порядок выбора саморегулируемой организации арбитражных управляющих для указания в заявлении.

	2012 г.	2013 г.	$\pm$ к 2012
Всего поступило заявлений уполномоченных органов о признании должника банкротом	12 923	4 046	- в 3,2 раза
в том числе: о признании банкротом отсутствующего должника	4 434	2 021	- в 2,2 раза

По результатам рассмотрения 27 351 заявления, принятого к производству в отчетном периоде, процедура наблюдения была введена по 10 060 делам. В 76% случаев по результатам проведения наблюдения приняты решения о признании должников банкротами и открытии конкурсного производства и только в 3% случаев – решения о введении процедур финансового оздоровления или внешнего управления.

Процедуры, направленные на восстановление платежеспособности должников, а именно финансового оздоровления и внешнего управления, проводились в прошедшем году в отношении 870 должников<sup>20</sup>. По результатам проведения процедур оздоровления в 19 случаях

<sup>20</sup> Справочно: в 2012 году названные процедуры проводились в отношении 1 014 должников.

производство по делам было прекращено в связи с погашением задолженности и удовлетворением требований кредиторов.

По результатам рассмотрения дел принято 13 144 решения о признании должников банкротами и открытии конкурсного производства. Из них в 283 случаях (2,2%) признаны банкротами государственные и муниципальные унитарные предприятия, в 1 636 случаях (12,4%) – индивидуальные предприниматели.

В отчетном периоде завершено производство по 23 721 делу о признании должников несостоятельными (банкротами). Из них:

- по 633 делам в связи с отказом в признании должника банкротом;
- по 10 877 делам в связи с завершением конкурсного производства, в том числе по 4 459 делам по упрощенной процедуре банкротства;
- по 11 233 делам производство было прекращено, в том числе по 585 делам – в связи с утверждением мирового соглашения.

В рамках дел о несостоятельности (банкротстве) арбитражными судами рассмотрено 228 023 заявления.

	2012 г.	2013 г.	$\pm$ к 2012
<b>Всего рассмотрено заявлений, жалоб, ходатайств</b>	<b>239 498</b>	<b>228 023</b>	<b>-5%</b>
об установлении размера требований кредитора, об исключении требований из реестра	137 584	121 993	-11,3%
о продлении срока проведения процедуры	36 545	39 263	7,4%
о взыскании расходов по делу о банкротстве	7 684	8 704	13,3%
об ответственности должника и иных лиц в деле о банкротстве	1 177	1 370	16,4%
о намерении погасить требования к должнику об уплате обязательных платежей	1 032	1 294	25,4%
об оспаривании сделок должника	8 406	10 300	22,5%

Продолжает расти число рассмотренных в рамках дела о несостоятельности (банкротстве) обособленных споров: об оспаривании сделок должника, о привлечении контролирующих должника лиц к субсидиарной ответственности, о намерении погасить требования по обязательным платежам и другие.

По-прежнему, большая часть заявлений, ходатайств и жалоб (70% от общего количества) рассматривалась судами на стадии конкурсного производства.

#### 2.4. Иные дела и заявления

	2012 г.	2013 г.	$\pm$ к 2012
<b>Рассмотрено дел</b>			
об установлении фактов, имеющих юридическое значение	1 994	1 820	-8,7%
об оспаривании решений третейских судов	351	420	19,7%
о выдаче исполнительного листа на принудительное исполнение решения третейского суда	4 010	4 099	2,2%
о признании и приведении в исполнение решений иностранных судов и иностранных арбитражных решений	179	158	-11,7%

Согласно статистическим данным ежегодно рассмотрение примерно половины дел об установлении фактов, имеющих юридическое значение, завершается принятием решения об удовлетворении требований заявителя.

Этот показатель по делам о выдаче исполнительных листов на принудительное исполнение решений третейских судов, а также о признании и приведении в исполнение решений иностранных судов и иностранных арбитражных решений составляет около 80%.

Напротив, по результатам рассмотрения заявлений об оспаривании решений третейских судов арбитражными судами удовлетворены требования заявителей всего по 24% дел, при этом вынесено 100 определений об отмене решений третейских судов.

Ежегодно арбитражными судами первой инстанции рассматривается более 60 000 заявлений о применении обеспечительных мер.

	2012 г.	2013 г.	$\frac{\pm}{\text{к } 2012}$
<b>Рассмотрено заявлений о применении обеспечительных мер</b>	<b>62 752</b>	<b>60 221</b>	<b>-4,0%</b>
в том числе: в рамках дел о несостоятельности (банкротстве)	8 087	8 585	6,2%
из них: признано обоснованными	25 585 (41,0%)	24 101 (40,0%)	

По данным, полученным из арбитражных судов, чаще признаются обоснованными заявления о применении обеспечительных мер при рассмотрении дел по спорам, возникающим из административных и иных публичных правоотношений – в 55% случаев.

Требования заявителей об отмене обеспечительных мер составляют 13,2% от общего числа рассмотренных заявлений о применении обеспечительных мер, о замене одной обеспечительной меры другой – всего 0,5%.

Согласно статистическим данным чаще всего судами применялись обеспечительные меры, связанные:

с приостановлением действия оспариваемого ненормативного акта, решения государственного органа, органа местного самоуправления, иных органов – по 37% рассмотренных заявлений;

с запрещением ответчику и другим лицам совершать определенные действия – по 31% заявлений;

с наложением ареста на денежные средства или иное имущество, принадлежащее ответчику – по 24% заявлений.

В 2013 году в суды апелляционной инстанции было обжаловано 2 900 определений, связанных с принятием обеспечительных мер, или 4,8% от общего количества рассмотренных судами первой инстанции заявлений. Каждое десятое обжалованное определение было отменено.

	2012 г.	2013 г.	$\pm$ к 2012
<b>Рассмотрено заявлений, связанных с совершением исполнительных действий</b>	<b>64 399</b>	<b>60 667</b>	<b>-5,8%</b>
из них: удовлетворено	43 891 (68,2%)	41 181 (67,9%)	
в том числе: судебных приставов-исполнителей	2 811	2 291	18,5%

Почти 40% (23 328 заявлений) от числа всех заявлений, связанных с совершением исполнительных действий, касались вопросов процессуального правопреемства. Кроме того, согласно информации судов на стадии рассмотрения дел вынесено 15 213 определений о замене стороны правопреемником или об отказе в процессуальном правопреемстве.

Заявления о выдаче дубликата исполнительного листа и заявления об отсрочке, рассрочке, изменении способа и порядка исполнения судебного акта составляют примерно 15%, а по вопросам приостановления, возобновления или прекращения исполнительного производства – 11% от общего количества рассмотренных заявлений.

	2012 г.	2013 г.	$\pm$ к 2012
<b>Рассмотрено дел с участием судебных приставов-исполнителей</b>	<b>16 983</b>	<b>17 578</b>	<b>3,5%</b>
из них:			
о возмещении вреда, причиненного судебными приставами-исполнителями	273	288	5,5%
удовлетворены требования (число дел)	79 28,9%	91 31,6%	
об оспаривании постановлений и действий (бездействия)	13 776	13 532	-1,8%
удовлетворены требования (число дел)	2 481 18,0%	2 426 17,9%	
об оспаривании постановлений о привлечении к административной ответственности	1 398	2 250	60,9%
удовлетворены требования (число дел)	156 11,2%	251 11,2%	

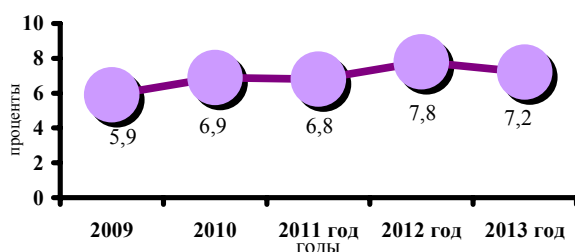
Согласно решениям арбитражных судов по указанным категориям дел в пользу заявителей подлежала взысканию сумма в размере 109 миллионов рублей.

В прошедшем году арбитражными судами выдано 1 065 370 исполнительных листов, из них около 30% – на основании судебных актов о взыскании денежных средств в доходы бюджетов разных уровней на общую сумму в размере 9 миллиардов рублей.

По данным статистики за отчетный период в арбитражные суды в связи с исполнением поступил 242 501 документ, что на 7,4% больше относительно показателя 2012 года<sup>21</sup>.

### 3. Процессуальные сроки

Согласно статистическим данным в отчетном периоде с превышением установленных АПК РФ сроков судами первой инстанции рассмотрено 7,2% дел.



Показатель сформирован с учетом 22 835 дел, при рассмотрении которых применялись нормы АПК РФ, предусматривающие рассмотрение дела (судебного разбира-

тельства) с самого начала. Срок рассмотрения дела в этом случае исчислялся с момента поступления заявления в суд. По 9 491 делу или в 42% случаев судебное разбирательство начиналось с самого начала в связи со вступлением в дело третьих лиц, не заявляющих самостоятельных требований относительно предмета спора; по 6 834 делам или в 30% случаев – в связи с заменой судьи.

Следует отметить, что нарушение установленных законодательством Российской Федерации сроков рассмотрения дела само по себе не означает

<sup>21</sup> Справочно: 2012 год – 225 837 документов.



нарушения права на судопроизводство в разумный срок. Соблюдение судом процессуальных сроков не является самостоятельной целью судопроизводства в арбитражных судах и направлено на обеспечение стабильности и определенности в спорных правоотношениях.

В прошедшем году судами активно применялись нормы АПК РФ, влияющие на сроки нахождения дела в производстве суда с момента поступления заявления до принятия завершающего производство судебного акта.

	2012 год	2013 год
<b>Рассмотрено дел с применением норм АПК РФ:</b>		
об отложении судебного разбирательства	325 752	252 075
о продлении срока рассмотрения дела	4 422	3 107
об ускорении рассмотрения дела	279	304

Арбитражными судами первой инстанции с превышением установленного законом срока изготовлено в полном объеме 47 054 решения и определения, что составило 3,8% от общего числа завершённых производством дел<sup>22</sup>. Сроки рассылки судебных актов нарушались в прошедшем году по 4,3% рассмотренных дел<sup>23</sup>.

#### **4. Пересмотр судебных актов вышестоящими инстанциями**

##### ***Апелляционная инстанция***

Несмотря на уменьшение числа дел в судах первой инстанции, наблюдалось увеличение количества поступивших жалоб в суды апелляционной инстанции. Так, в 2013 году на рассмотрение в арбитражные апелляционные суды поступило 300 616 апелляционных жалоб, что на 7,4% превысило показатели прошлого года. При этом доля

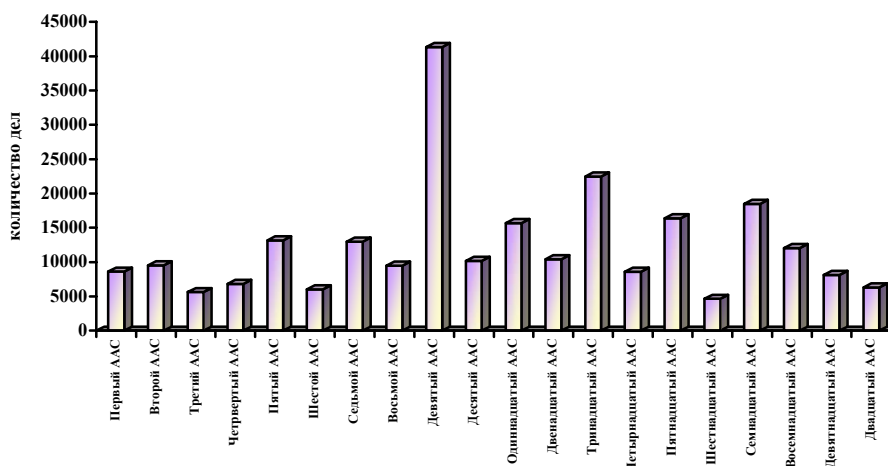
<sup>22</sup> Справочно: 2012 год – 65 947 или 4,7% дел.

<sup>23</sup> Справочно: 2012 год – по 4,4% дел.

обжалованных в апелляционную инстанцию судебных актов по сравнению с 2012 годом выросла с 19,9% до 24,0%.

В 2013 году арбитражными апелляционными судами рассмотрено 246 906 дел. Это на 6,4% больше, чем в 2012 году.

**Количество дел, рассмотренных  
арбитражными апелляционными судами в 2013 году**



В Десятом и Пятнадцатом арбитражных апелляционных судах число рассмотренных дел увеличилось на 12% и 15%, а во Втором и Пятом арбитражных апелляционных судах – на 21% и 29% соответственно. В Четырнадцатом и Девятнадцатом арбитражных апелляционных судах число рассмотренных дел несколько уменьшилось – не более чем на 6%.

Арбитражными апелляционными судами в 2013 году отменены (изменены) судебные акты по 37 695 делам, что составляет 3% от числа дел, рассмотренных судами первой инстанции.

Анализируя показатели по категориям споров можно сказать, что в судах апелляционной инстанции более 70% рассмотренных жалоб – это жалобы по делам:

- по делам о неисполнении или ненадлежащем исполнении обязательств по договорам – 37%,
- по делам о несостоятельности (банкротстве) – 11%,
- по делам об административных правонарушениях – 11%,

- по делам об оспаривании ненормативных правовых актов, решений и действий (бездействия) государственных органов, органов местного самоуправления, иных органов, должностных лиц – 7%,
- по делам, связанным с применением законодательства о земле – 5%,
- по делам, связанным с применением налогового законодательства – 5%.

Удельный вес отмененных судебных актов первой инстанции по указанным категориям дел в 2013 году составляет от 2% до 5%<sup>24</sup>.

Следует отметить, что судами апелляционной инстанции в 2013 году было рассмотрено 19 689 жалоб на решения судов первой инстанции, принятые в порядке упрощенного производства, что составило 4,2% от всех дел рассмотренных судами субъектов Российской Федерации в порядке упрощенного производства. По результатам проверки судами апелляционной инстанции отменено 0,4% судебных актов от числа принятых судами первой инстанции в порядке упрощенного производства (2 002 решения).

Данные статистики показывают, что в текущем году четвертая часть судебных актов (24%) отменялась (изменялась) судами апелляционной инстанции в связи с нарушением или неправильным применением норм материального права.

Основанием для отмены или изменения судебных актов в 18% случаев явилось нарушение или неправильное применение норм процессуального права. В 2013 году к рассмотрению по правилам суда первой инстанции арбитражными апелляционными судами назначено 3 863 дела, из них за этот же период рассмотрено 3 775 дел.

Немногим менее 47% отмен приходилось на дела, по которым основаниями явилось несоответствие выводов суда обстоятельствам дела

---

<sup>24</sup> Процент указан к количеству дел, рассмотренных по соответствующей категории в первой инстанции.

(9 271 дело) и неполное выяснение или недоказанность обстоятельств, имеющих значение для дела (8 317 дел).

Следует также отметить, что в 11% случаев судебные акты были отменены в связи с утверждением мирового соглашения или отказом истца от иска на стадии апелляционного обжалования. Этот показатель вырос по сравнению с показателем прошлого года (2012 год – 9%).

В Первом и Втором арбитражных апелляционных судах доля дел, по которым судебные акты арбитражных судов субъектов Российской Федерации отменены на том основании, что лица, участвующие в деле, воспользовались своими процессуальными правами на заключение мирового соглашения и отказ от иска, составляла 22% и 18% соответственно.

Согласно статистическим данным в течение 2013 года федеральными арбитражными судами округов было рассмотрено 81 025 жалоб о пересмотре постановлений арбитражных апелляционных судов в кассационном порядке, что составило 32,8% от общего числа рассмотренных арбитражными апелляционными судами дел. По сравнению с 2012 годом количество жалоб о пересмотре постановлений арбитражных апелляционных судов в кассационном порядке уменьшилось на 3,3%.

По результатам рассмотрения дел судами кассационной инстанции отменено 12 338 постановлений или 5% от всех принятых апелляционной инстанцией судебных актов (2012 год – 5,4%).

В 2013 году Президиумом Высшего Арбитражного Суда Российской Федерации отменено 306 постановлений арбитражных апелляционных судов, что составило 0,1% от числа рассмотренных в апелляционной инстанции дел.

Анализ данных статистики свидетельствует, что превышение процессуальных сроков рассмотрения дел в арбитражных апелляционных судах за прошлый год соответствует показателю 2012 года и составляет 1,1%.

В истекшем году арбитражными апелляционными судами рассмотрено 8 520 дел с использованием систем видеоконференц-связи, что составляет 3,5% от общего числа рассмотренных по апелляционным жалобам дел. В Четырнадцатом, Шестнадцатом и Двадцатом арбитражных апелляционных судах количество дел, при рассмотрении которых использовались системы видеоконференц-связь, превышает 10%, а во Втором и Четвертом арбитражных апелляционных судах этот показатель превышает 13%.

### ***Кассационная инстанция***

В 2013 году в федеральные арбитражные суды округов поступило 207 заявлений о присуждении компенсации за нарушение права на судопроизводство в разумный срок или права на исполнение судебного акта в разумный срок<sup>25</sup>. Из них более трети заявлений (86 или 42%) поступило в федеральные арбитражные суды Поволжского и Северо-Западного округов.

Из общего числа поступивших 26,6% составили заявления о присуждении компенсации за нарушение права на судопроизводство в разумный срок, а 73,4% – это заявления о присуждении компенсации за нарушение права на исполнение судебного акта в разумный срок.

За отчетный период федеральными арбитражными судами округов рассмотрено 153 заявления о присуждении компенсации<sup>26</sup>. По результатам рассмотрения заявлений принято 5 решений о присуждении компенсации

---

<sup>25</sup> Справочно: 2012 год – 230 заявлений.

<sup>26</sup> Справочно: 2012 год – 170 заявлений.

за нарушение права на судопроизводство в разумный срок и 89 решений о присуждении компенсации за нарушение права на исполнение судебного акта в разумный срок. Размер присужденной судами компенсации увеличился на 4% по сравнению с 2012 годом и составил 6 616 тысяч рублей<sup>27</sup>.

По данным судебной статистики процент обжалования принятых арбитражными судами судебных актов в кассационную инстанцию снизился в прошедшем году с 7,5% до 6,2%. В 2013 году в суды кассационной инстанции поступило 105 283 жалобы<sup>28</sup>, из них в кассационную инстанцию Суда по интеллектуальным правам 557 жалоб.

Федеральными арбитражными судами округов в 2013 году рассмотрено 87 174 дела<sup>29</sup> и кассационной инстанцией Суда по интеллектуальным правам 304 дела.

За прошедший отчетный период в рамках действующего процессуального законодательства судами кассационной инстанции рассмотрено всего 2 934 или 3,2% дел, по которым законность и обоснованность судебных актов не проверялась в апелляционной инстанции.

В кассационной инстанции в прошедшем году отменены (изменены) судебные акты по 13 158 делу, что составляет 1,1% от количества рассмотренных дел в первой инстанции.

По результатам рассмотрения дел судами кассационной инстанции было отменено (изменено) 9 409 решений и определений, принятых арбитражными судами субъектов Российской Федерации (0,8% от числа дел, рассмотренных в первой инстанции). В 2012 году доля дел, по которым отменялись (изменялись) судебные акты судов первой инстанции, составляла 0,7 процента.

---

<sup>27</sup> Справочно: 2012 год – 6 349 тысяч рублей.

<sup>28</sup> Справочно: 2012 год – 105 651 жалоба.

<sup>29</sup> Это на 0,9% меньше, чем за прошлый отчетный период.

Согласно статистическим данным в 2013 году федеральными арбитражными судами округов отменено (изменено) 12 267 постановлений и определений судов апелляционной инстанции<sup>30</sup>, что составляет 5% от всех принятых апелляционной инстанцией судебных актов. В прошлом отчетном периоде доля таких дел составляла 5,4%. При этом по 15,2%<sup>31</sup> дел оставлены в силе решения судов первой инстанции<sup>32</sup>.

Кассационной инстанцией Суда по интеллектуальным правам отменены (изменены) 72 решения и определения, принятые арбитражными судами субъектов Российской Федерации и арбитражными апелляционными судами, а также 2 решения, принятые первой инстанцией Суда по интеллектуальным правам (1,4% от общего количества рассмотренных судом дел в первой инстанции).

Данные статистики показывают, что в истекшем году судебные акты по 37,4% дел отменялись в кассационной инстанции в связи с нарушением или неправильным применением норм материального права.

По процессуальным основаниям отменены судебные акты по 28,8% дел, а по причине несоответствия выводов суда, содержащихся в решении или постановлении, фактическим обстоятельствам дела – по 32,6% дел.

По 164 делам судебные акты были отменены в связи с утверждением мирового соглашения на стадии кассационного производства<sup>33</sup>.

В 2013 году Президиум Высшего Арбитражного Суда Российской Федерации отменил 367 постановлений федеральных арбитражных судов округов, что составляет 0,4% от числа рассмотренных в кассационной инстанции дел<sup>34</sup>. При этом каждое четвертое постановление отменено

---

<sup>30</sup> Справочно: 2012 год – 12 593 постановления и определения.

<sup>31</sup> Процент указан к количеству дел, по которым отменены постановления судов апелляционной инстанции.

<sup>32</sup> Справочно: 2012 год – по 14,2% дел оставлены в силе решения судов первой инстанции.

<sup>33</sup> Справочно: 2012 год – по 160 делам судебные акты были отменены в связи с утверждением мирового соглашения.

<sup>34</sup> Справочно: 2012 год – 384 постановления или 0,4%.

в порядке надзора с оставлением в силе одного из ранее принятых судебных актов судами первой или апелляционной инстанций.

В 2013 году улучшился показатель, характеризующий сроки рассмотрения дел в судах кассационной инстанции. В 2012 году федеральными арбитражными судами округов 0,3 % дел было рассмотрено с превышением процессуальных сроков, в 2013 году этот показатель составляет 0,1%.

Стабильно хорошими остаются показатели соблюдения сроков рассылки и сроков изготовления судебных актов.

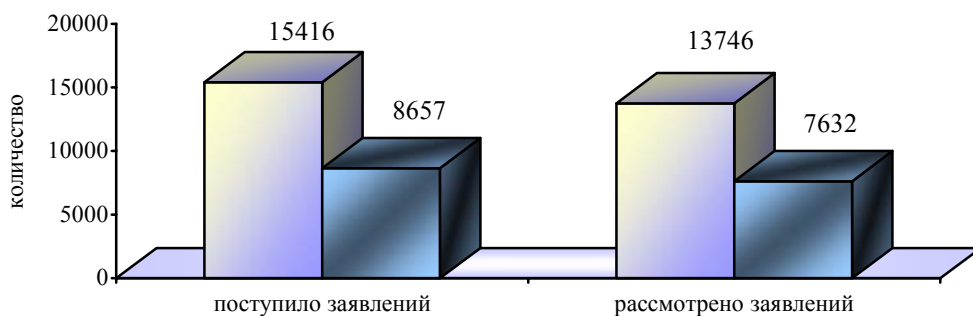
В 2013 году федеральными арбитражными судами округов 7 639 дел рассмотрено с использованием систем видеоконференц-связи, что составляет 8,8% от общего числа рассмотренных по кассационным жалобам дел. Если рассматривать показатели по конкретным судам, то в Федеральном арбитражном суде Восточно-Сибирского округа и в Федеральном арбитражном суде Западно-Сибирского округа количество дел, при рассмотрении которых использовались системы видеоконференц-связи, превышает 20%, а в Федеральном арбитражном суде Московского округа и в Федеральном арбитражном суде Северо-Западного округа этот показатель меньше 2 %.

### ***Надзорная инстанция***

В истекшем году в Высшем Арбитражном Суде Российской Федерации рассмотрено 21 378 заявлений о пересмотре судебных актов в порядке надзора. Согласно статистическим данным о количестве поступивших и рассмотренных в Высшем Арбитражном Суде Российской Федерации заявлений чаще в порядке надзора оспаривались судебные акты по делам, рассмотренным арбитражными судами Российской Федерации в порядке искового производства.



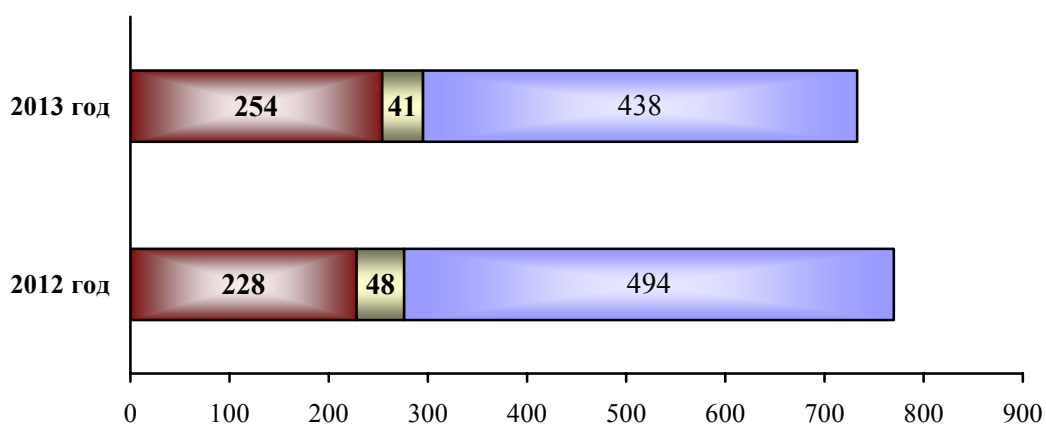
**Сведения о количестве поступивших и рассмотренных  
заявлений в судебных коллегиях  
Высшего Арбитражного Суда Российской Федерации  
в 2013 году**



- судебная коллегия по рассмотрению экономических споров, возникающих из гражданских правоотношений
- судебная коллегия по рассмотрению экономических споров, возникающих из административных правоотношений

По результатам их рассмотрения 438 дел (2% от общего количества рассмотренных заявлений) передано в Президиум Высшего Арбитражного Суда Российской Федерации для пересмотра судебных актов в порядке надзора и 41 дело (0,2% от общего количества рассмотренных заявлений) направлено на рассмотрение в суды кассационной инстанции.

**Сведения о результатах рассмотрения заявлений  
о пересмотре судебных актов в порядке надзора  
в 2012 – 2013 годах**



- вынесено определений об отказе в передаче дела в Президиум Высшего Арбитражного Суда Российской Федерации с указанием на возможность пересмотра оспариваемых судебных актов по вновь открывшимся обстоятельствам
- вынесено определений об отказе в передаче дела в Президиум Высшего Арбитражного Суда Российской Федерации с направлением дела в суд кассационной инстанции
- передано дел в Президиум Высшего Арбитражного Суда Российской Федерации для пересмотра судебных актов в порядке надзора

Президиумом Высшего Арбитражного Суда Российской Федерации в 2013 году рассмотрено 464 дела. Отменены и изменены в порядке надзора судебные акты по 400 делам, в том числе с принятием нового судебного акта Высшим Арбитражным Судом Российской Федерации – по 35,3% дел, с передачей дела на новое рассмотрение – по 34,5% дел, с оставлением без изменения одного из ранее принятых судебных актов – по 27,5% дел.

### **5. Судебная нагрузка по рассмотрению дел и заявлений**

Объем судебной работы, проведенной арбитражными судами в 2013 году, рассчитан с учетом Рекомендаций по оценке качества работы судей арбитражных судов Российской Федерации<sup>35</sup>.

Согласно указанному документу, подлежат учету не только дела, производство по которым завершено, но и определения, вынесенные по результатам рассмотрения заявлений:

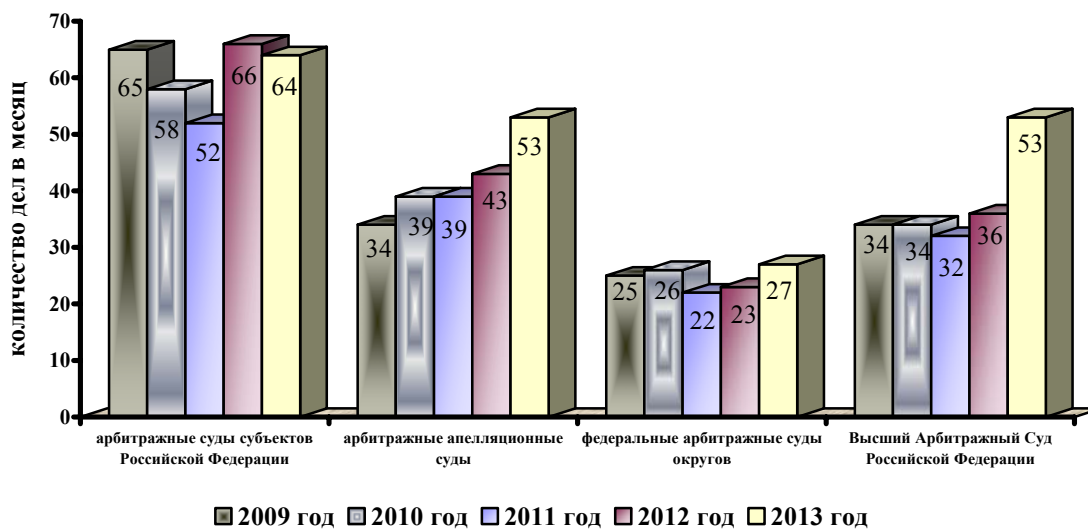
- √ в рамках дел о банкротстве;
- √ о пересмотре судебных актов по новым или вновь открывшимся обстоятельствам;
- √ о применении обеспечительных мер;
- √ связанных с исполнением судебных актов;
- √ о замене стороны правопреемником или об отказе в процессуальном правопреемстве;
- √ о возвращении поступивших в суд исковых заявлений, в том числе встречных заявлений;
- √ по вопросу о судебных расходах.

Судебная нагрузка в среднем по системе арбитражных судов составила 58 дел и заявлений на одного судью в месяц, а по инстанциям распределилась следующим образом:

---

<sup>35</sup> Утверждены постановлением Совета председателей арбитражных судов Российской Федерации от 25 апреля 2013 года № 1.

- в арбитражных судах субъектов Российской Федерации – 64 дела;
- в арбитражных апелляционных судах – 53 дела<sup>36</sup>;
- в федеральных арбитражных судах округов – 27 дел<sup>37</sup>;
- в Высшем Арбитражном Суде Российской Федерации – 53 дела.



В 19 арбитражных судах субъектов Российской Федерации нагрузка судей по рассмотрению дел и заявлений превышала средний показатель по соответствующей инстанции, а в шести из них нагрузка составляла от 80 до 127 дел в месяц.

В их числе арбитражные суды города Москвы (127 дел), Приморского края (119 дел), Московской области (112 дел), города Санкт-Петербурга и Ленинградской области (94 дела), Краснодарского края (93 дела), Ростовской области (80 дел).

Больше 50 дел приходилось на одного судью в месяц в девяти судах апелляционной инстанции, причем в Девятом, Тринадцатом и Пятнадцатом арбитражных апелляционных судах судебная нагрузка превысило 60 дел, а в Пятом арбитражном апелляционном суде она составила 78 дел.

<sup>36</sup> 85 дел в месяц с учетом коэффициента коллегиальности 1,6.

<sup>37</sup> 41 дело в месяц с учетом коэффициента коллегиальности 1,5.

В судах кассационной инстанции судебная нагрузка превышала среднее значение в федеральных арбитражных судах Московского округа (40 дел на одного судью в месяц), Поволжского округа (29 дел) и Дальневосточного округа (28 дел).

***Контрольно-аналитическое  
управление***